

Cierre: 09 Mayo 2024

09 de Mayo de 2024

Análisis Económico,
Cambiario y Bursátil

- El USD/MXN cerró la sesión con una apreciación de 0.61%, manteniéndose en el rango de fluctuación entre \$16.96 y \$16.78 (Overnight cercano a \$16.78).
- Los mercados accionarios en EUA positivos, en México el IPyC con atractivo avance.

Económico: atención a la inflación en México y decisión de Banxico

La agenda del día fue bastante relevante, pero principalmente destacó la tasa de inflación anual de México en abril, implicando un aumento a 4.65% desde 4.42% anterior, igualando en gran medida las previsiones del mercado de 4.63%. Al mismo tiempo, Banxico decidió mantener sin cambios su tasa de interés (11.0%) y ajustar al alza las perspectivas de inflación hasta el 3T25.

El peso extiende momentum de apreciación

Al cierre de la sesión, la moneda prolongó el avance desde inicio de operaciones con una cotización de \$16.79. Lo anterior implica una apreciación de 0.61% en la jornada y un avance de 0.62% respecto al cierre previo. El DXY mantuvo el retroceso, con una depreciación de -0.29%, por lo que podríamos decir que el comportamiento del peso fue impulsado por un dólar debilitado y la perspectiva de que Banxico mantendría sin cambios su tasa de interés por un periodo más prolongado. Hacia el overnight, esperaríamos que el peso oscile en torno a un posible nivel de \$16.78, considerando las últimas cifras económicas locales y la reciente tendencia de depreciación del dólar.

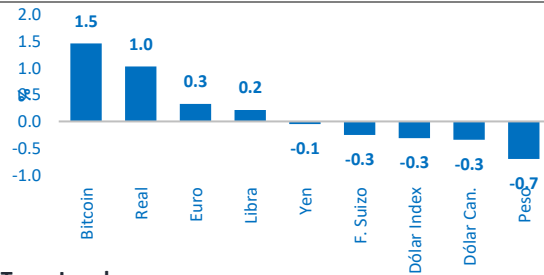
Mercados accionarios con desempeño positivo

Los mercados accionarios en EUA presentan movimientos positivos, el Nasdaq, S&P 500 y Dow Jones alcanzaron 0.27%, 0.51% y 0.85% respectivamente. A nivel local, el IPyC avanzó 1.34%, ubicándose cerca de los 58,000 pts.

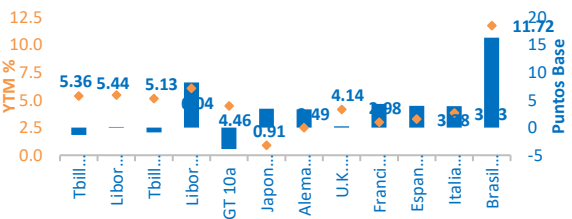
Divisas

	USD	EUR	JPY	GBP	CAD	BRL	MXN
MXN	16.7814	18.0954	0.1080	21.0187	12.2716	0.3065	PESOS
BRL	5.1430	5.5457	0.5552	6.4416	3.7609	REALES	0.3065
CAD	1.3675	1.4746	0.0088	1.7128	DOLARES	0.2659	0.0815
GBP	0.7984	0.8609	0.0051	LIBRAS	0.5838	0.1552	0.0476
JPY	155.4500	167.6217	YENES	194.7011	113.6746	30.2255	9.2632
EUR	0.9274	EUROS	0.0060	1.1616	0.6782	0.1803	0.0553
USD	DOLARES	1.0783	0.0064	1.2525	0.7313	0.1944	0.0596

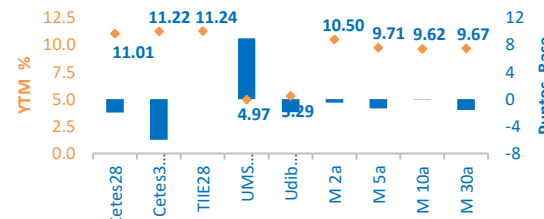
Divisas



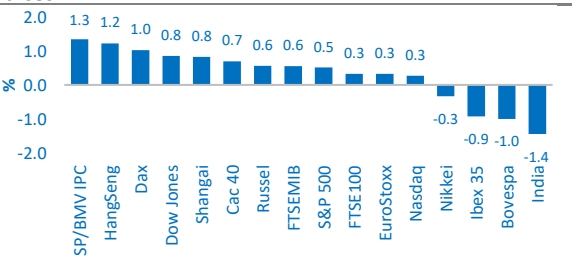
Tasas Internacionales



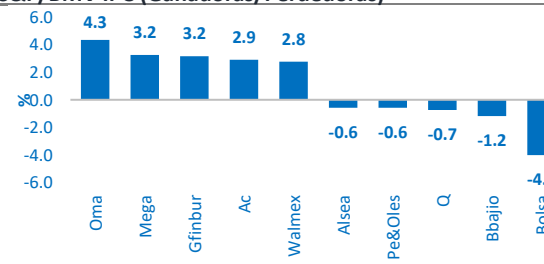
Tasas Locales



Índices



S&P/BMV IPC (Ganadoras/Perdedoras)



Cierres			Variación				
Dólar	Actual	Previo	1d	5d	1m	Acum 2024	12m
Peso	16.78	16.90	-0.70%	-1.19%	2.41%	-1.12%	-5.58%
Dólar Index	105.22	105.55	-0.31%	-0.08%	1.03%	3.83%	3.55%
Euro	1.08	1.07	0.33%	0.54%	-0.68%	-2.32%	-1.63%
Yen	155.45	155.53	-0.05%	1.18%	2.43%	10.22%	14.95%
Libra	1.25	1.25	0.22%	-0.07%	-1.21%	-1.62%	-0.76%
Dólar Can.	1.37	1.37	-0.34%	0.01%	0.77%	3.26%	2.17%
F. Suizo	0.91	0.91	-0.25%	-0.55%	0.24%	7.64%	1.71%
Real	5.14	5.09	1.03%	0.61%	2.67%	5.99%	3.15%
Bitcoin	62,466.25	61,568.86	1.46%	-2.21%	-9.64%	46.95%	125.84%

% Cierres			Variación Pb				
Tasas	Actual	Previo	1d	5d	1m	Acum 2024	12m
Cetes28	11.01	11.03	-2.00	5.00	-6.00	-24.00	-51.00
Cetes364	11.22	11.28	-6.00	-22.00	17.00	8.00	-33.00
TIIIE28	11.24	11.24	0.00	0.00	-0.92	-26.25	-32.52
UMS 10a	4.97	4.88	8.92	-13.57	31.15	84.30	87.41
Udib 10a	5.29	5.31	-1.96	-38.82	15.55	79.32	77.50
M 2a	10.50	10.50	-0.53	-11.82	20.01	60.13	13.49
M 5a	9.71	9.73	-1.36	-17.11	15.45	77.70	94.16
M 10a	9.62	9.62	-0.02	-14.59	2.62	68.01	83.88
M 30a	9.67	9.69	-1.63	-14.19	-2.09	61.51	61.85

Cierres %			Variación Pb				
Tasas	Actual	Previo	1d	5d	1m	Acum 2024	12m
Tbill 1M	5.36	5.38	-1.35	1.80	-1.18	-3.56	-6.61
Libor 1M	5.44	5.43	0.10	0.07	0.34	-3.39	33.09
Tbill 12M	5.13	5.14	-0.86	-2.54	9.97	37.03	30.92
Libor 12M	6.04	5.96	8.13	11.61	31.11	55.93	242.24
GT 10a	4.46	4.49	-3.86	-12.60	9.35	57.60	93.65
Japon 10a	0.91	0.88	3.40	1.70	13.40	30.40	49.30
Alemania 10a	2.49	2.46	3.29	-4.59	12.45	47.29	14.70
U.K. 10a	4.14	4.14	0.20	-14.54	11.25	61.06	28.90
Francia 10a	2.98	2.94	4.29	-4.04	12.11	42.36	4.38
Espana 10a	3.28	3.25	3.92	-2.77	10.31	30.31	-15.00
Italia 10a	3.83	3.79	3.88	-2.64	8.50	14.23	-43.81
Brasil 10a	11.72	11.55	16.23	7.24	46.87	135.11	-67.45

Cierres			Variación				
Índices	Actual	Previo	1d	5d	1m	Acum 2024	12m
Dow Jones	39,388	39,056	0.85%	3.04%	1.30%	4.51%	17.36%
S&P 500	5,214	5,188	0.51%	2.96%	0.08%	9.31%	26.58%
Nasdaq	16,346	16,303	0.27%	3.19%	0.24%	8.89%	34.21%
Russel	2,983	2,967	0.56%	2.89%	-0.07%	8.55%	26.28%
SP/BMV IPC	57,846	57,081	1.34%	2.06%	0.48%	0.80%	4.32%
Bovespa	128,188	129,481	-1.00%	0.84%	-1.31%	-4.47%	19.68%
EuroStoxx	5,054	5,038	0.32%	3.35%	1.27%	11.79%	16.92%
Dax	18,687	18,498	1.02%	4.41%	3.37%	11.55%	17.12%
Cac 40	8,188	8,131	0.69%	3.45%	1.72%	8.54%	10.69%
Ibex 35	11,050	11,153	-0.92%	1.64%	2.16%	9.38%	20.33%
FTSE100	8,381	8,354	0.33%	3.20%	5.63%	8.38%	7.95%
FTSEMIB	34,339	34,151	0.55%	1.79%	1.16%	13.14%	25.40%
Nikkei	38,074	38,202	-0.34%	-0.86%	-3.81%	13.78%	30.74%
HangSeng	18,538	18,314	1.22%	1.82%	8.16%	8.74%	-6.20%
Shangai	3,154	3,128	0.83%	1.33%	4.19%	6.03%	-4.97%
India	72,404	73,466	-1.45%	-2.96%	-3.51%	0.23%	16.89%

Cierres			Variación				
Comodities	Actual	Previo	1d	5d	1m	Acum 2024	12m
Oro	2,346	2,309	1.60%	1.82%	-0.29%	13.71%	15.30%
Plata	28	27	3.68%	6.20%	0.66%	19.09%	10.68%
Cobre	462	456	1.19%	2.73%	7.72%	18.66%	18.71%
Wti	80	79	0.77%	0.82%	-6.61%	11.10%	7.99%
Brent	84	84	0.74%	0.63%	-5.84%	9.29%	8.73%
Mezcla	74	74	0.39%	-2.33%	-6.37%	10.08%	14.53%

Directorio

DIRECCIÓN DE ANALISIS ECONÓMICO CAMBIARIO Y BURSÁTIL

Janneth Quiroz Zamora	Directora de Análisis Económico, Cambiario y Bursátil	T. 5230-0200 Ext. 0669	jquirozz@monex.com.mx
J. Roberto Solano Pérez	Gerente de Análisis Económico, Cambiario y Bursátil	T. 5230-0200 Ext. 0760	rsolano@monex.com.mx
Brian Rodríguez Ontiveros	Analista Bursátil	T. 5230-0200 Ext. 4195	brodriguez01@monex.com.mx
André Maurin Parra	Analista Económico	T. 5230-0200 Ext. 2307	amauring@monex.com.mx
Rosa M. Rubio Kantún	Analista Económico	T. 5230-0200 Ext. 4465	rmrubiok@monex.com.mx
César Adrián Salinas Garduño	Analista de Sistemas de Información	T. 5230-0200 Ext. 4790	casalinasg@monex.com.mx

Disclaimer

Nosotros, el Área de Análisis y Estrategia Bursátil, certificamos que las opiniones contenidas en este documento reflejan exclusivamente el punto de vista del analista responsable de su elaboración. Asimismo, certificamos que no hemos recibido, ni recibiremos, compensación alguna directa o indirecta a cambio de expresar una opinión específica de este reporte.

Es importante mencionar que los analistas no mantienen inversiones directas o a través de interpósita persona, en los valores o instrumentos derivados objeto del reporte de análisis, así como que ninguno de los miembros del Consejo, directores generales y directivos del nivel inmediato inferior a éste, fungen con algún cargo en las emisoras que pueden ser objeto de análisis en el presente documento.

En los últimos doce meses, es posible que Monex Grupo Financiero, S.A. de C.V. y/o las Entidades Financieras que lo conforman (en lo sucesivo "Monex"), a través de sus áreas de negocio, haya recibido compensaciones por prestar algún servicio de representación común, financiamiento corporativo, banca de inversión, asesoría corporativa u otorgamiento de créditos bancarios, a emisoras que pueden ser objeto de análisis en el presente informe. Monex no mantiene inversiones, al cierre del último trimestre, directa o indirectamente, en valores o instrumentos financieros derivados, cuyo subyacente sean valores, objeto del presente reporte, que representen el uno por ciento o más de su cartera de inversión, de los valores en circulación o del subyacente de los valores emitidos.

Este reporte está dirigido a la Dirección de Promoción de Banca Privada, Asesoría Patrimonial y Banca de Empresas de Monex. Las recomendaciones reflejan una expectativa de comportamiento de un valor contra su mercado de referencia y en un plazo determinado. Este comportamiento puede estar explicado por el valor fundamental de la compañía, pero también por otros factores. El cálculo del valor fundamental realizado se basa en una combinación de una o más metodologías generalmente aceptadas en los análisis financieros, y que pueden incluir, entre otras, análisis de múltiplos, flujos de efectivo descontados, análisis por partes o alguna otra que aplique al caso particular que se esté analizando. Sin perjuicio de lo que antecede, podrían tener más peso otros factores, entre los que se encuentran el flujo de noticias, momento de beneficios, fusiones y adquisiciones, el apetito del mercado por un determinado sector, entre otros; estos factores pueden llevar a una recomendación opuesta a la indicada solamente por el valor fundamental y su comparación directa con la cotización.

Nuestra política de recomendación contempla los siguientes escenarios: Compra. - Cuando el rendimiento esperado de la acción supere en más del 5% el rendimiento esperado del IPyC; Mantener.- Cuando el rendimiento esperado de la acción se ubique entre el \pm 5% el rendimiento esperado del IPyC; Venta.- Cuando el rendimiento esperado de la acción sea inferior en más del 5% el rendimiento esperado del IPyC.

El presente documento fue elaborado por Monex con información pública obtenida de fuentes consideradas como fidedignas, sin embargo, no existe garantía, explícita o implícita, de su confiabilidad, por lo que Monex no ofrece ninguna garantía en cuanto a su precisión o integridad. El inversionista que tenga acceso al presente documento debe ser consciente de que los valores, instrumentos o inversiones a que el mismo se refiere pueden no ser adecuados para sus objetivos específicos de inversión, su posición financiera o su perfil de riesgo. El contenido de este mensaje no constituye una oferta, invitación o solicitud de Monex para comprar, vender o suscribir ninguna clase de valores o bien para la realización de operaciones específicas. Monex no asume, ni asumirá obligación alguna derivada del contenido del presente documento, por lo que ningún tercero podrá alegar un daño, perjuicio, pérdida o menoscabo en su patrimonio derivado de decisiones de inversión que hubiese basado en este documento. Las opiniones aquí expresadas sólo representan la opinión del analista y no representan la opinión de Monex ni de sus funcionarios. Los empleados de las áreas de promoción, operación, directivos o cualquier otro profesional de Monex, podrían proporcionar comentarios de mercado, verbalmente o por escrito a los clientes que reflejen opiniones contrarias a las expresadas en el presente documento. Inclusive, Monex o cualquiera de sus promotores, operadores, afiliadas o personas relacionadas podrían realizar decisiones de inversión inconsistentes con las opiniones expresadas en el presente documento.